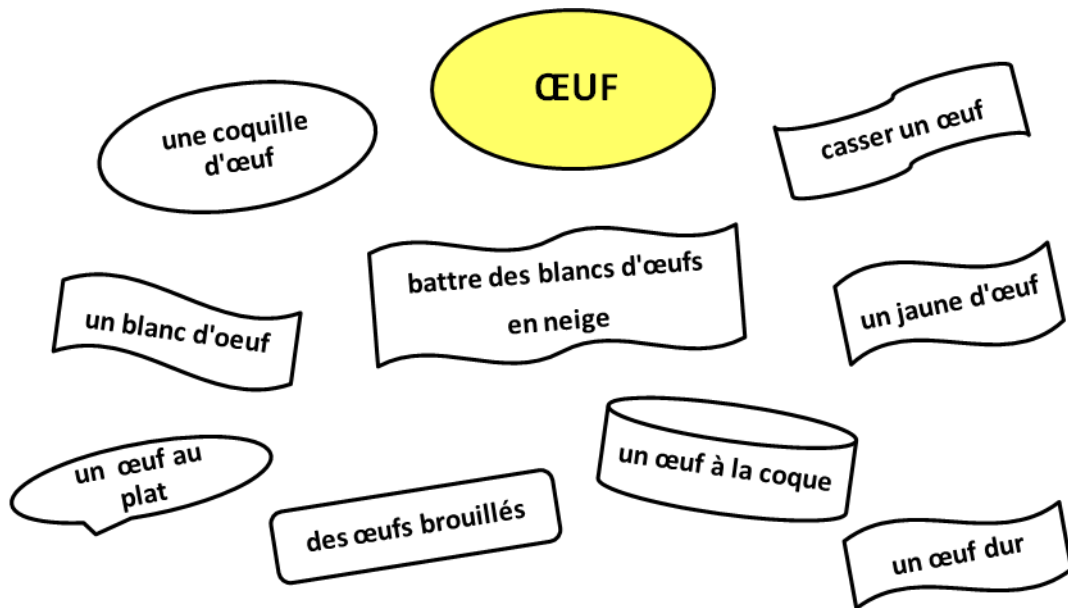

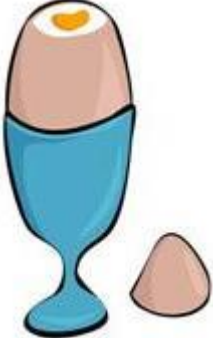






# LA MAGIE DES MOTS

## Expressions avec le mot



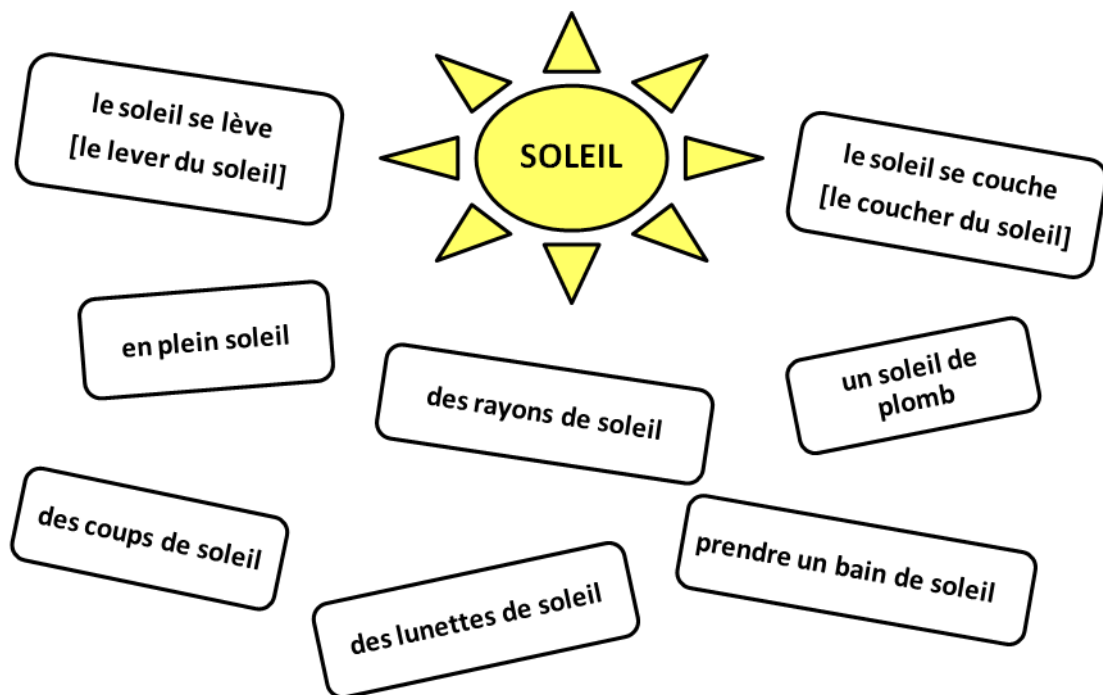
Activité 1. Indique pour chacun des dessins de quel plat il s'agit.

		
<p>a. _____</p>	<p>b. _____</p>	<p>c. _____</p>
		
<p>d. _____</p>	<p>e. _____</p>	<p>f. un oeuf-surprise Le poussin a brisé sa coquille</p>

## Activité 2. Qu'est-ce que c'est?

1. Il est blanc quand on le lance en l'air, il est jaune quand il retombe \_\_\_\_\_.
2. C'est l'enveloppe de l'œuf. \_\_\_\_\_
3. On les bat pour faire une mousse au chocolat. \_\_\_\_\_

## Expressions avec le mot



## Activité 3. Complétez les phrases à l'aide des expressions ci-dessus.

1. Pierre a une très jolie chambre avec deux fenêtres. Par la première, il peut, le matin, observer le \_\_\_\_\_ par l'autre, le soir, admirer le \_\_\_\_\_.  
Toute la journée sa chambre est illuminée par des \_\_\_\_\_.
2. Pour protéger ses yeux du soleil, il faut porter des \_\_\_\_\_.
3. Ne laissez jamais votre animal dans un véhicule en \_\_\_\_\_.
4. Cet été, il se relaxe, se baigne et prend un \_\_\_\_\_ sur la plage des Caraïbes.
5. Les \_\_\_\_\_ peuvent causer des brûlures au 2<sup>e</sup> degré.
6. Cet été Il fait très beau et les températures commencent à monter Météo France annonce un \_\_\_\_\_.

## Corrigés

**Activité 1** a. un œuf au plat b. un œuf à la coque c. un œuf dur d. un blanc d'œuf  
e. des œufs brouillés

**Activité 2** 1. un œuf 2. une coquille 3. les blancs d'œufs

**Activité 3** 1. lever du soleil - coucher du soleil - rayons de soleil 2. lunettes de soleil  
3. plein de soleil 4. bain de soleil 5. coups de soleil  
6. soleil de plomb

## Source

- <https://pixabay.com/fr/p%C3%A2ques-oeuf-printemps-d%C3%A9coration-698015/> (date d'accès: le 29.12.2015r);
- [https://pixabay.com/static/uploads/photo/2015/12/22/14/35/eggs-1104182\\_960\\_720.jpg](https://pixabay.com/static/uploads/photo/2015/12/22/14/35/eggs-1104182_960_720.jpg) (date d'accès: le 29.12.2015r).

Autor ćwiczeń: Barbara Kosta, nauczyciel konsultant RODN "WOM" w Częstochowie

Strona techniczna: Katarzyna Michalak, nauczyciel konsultant RODN "WOM" w Częstochowie